

KAMP 2010
WEST COASTER

19/7 - 29/7



PIETER PUNK
& MIKE MEAL

Inhoudstafel.....	1
Op kamp gaan is	2
Kampthema.....	3
Zeer belangrijke data en extra info.....	4
Waar moeten de briefjes naartoe?	5
Noodtelefoon.....	6
Wie gaat er mee?.....	7
Wat vergeten we niet mee te nemen.....	9
Wat laten we 10 dagen thuis... ..	11
Hoe ziet een kampdag eruit?	12
Slapen in tenten... ..	13
Wegbeschrijving naar de kampplaats.....	14
Bengels.....	15
Speelclub.....	16
Rakwi	17
Tito.....	18
Keti.....	19
Aspi	20
Om al in de stemming te komen	21

Op kamp gaan is ...

DE GEUR VAN

- ... tenten
- ... gras na een regenbui
- ... een idyllisch riviertje
- ... eijorhout



HET GELUID VAN

- ... de stilte
- ... ruisende bomen
- ... regengetrommel
- ... je slapende buur

HET GEVOEL VAN

- ... verbondenheid
- ... zalige vermoeidheid
- ... de zon op je huid
- ... warmte van het kampvuur



DE AANBLIK VAN

- ... een terrein vol tenten
- ... kinderen die ravotten
- ... zonsopgang
- ... een kabbelend beekje

...

Kamphema

We ontmoeten onze held op een doodgewone dag, in zijn doodgewoon leventje met zijn doodgewoon saai baantje. Zijn naam is Pieter, maar eigenlijk is Pieter geen held. Hij is maar een simpel hulpje bij een hyper moderne groep die hypermodernste muziek maakt. Hij helpt het materiaal op het podium te zetten en helpt om alles aan te sluiten en te versleuren. Pieter houdt eigenlijk niet zo van de muziek die de hypermoderne groep maakt. Pieter heeft grotere dromen dan dat. Hij wil een muziklegende worden. Maar daarvoor moet hij eerst wel de juiste mensen leren kennen in de muziekwereld.

En op een dag staat hij voor de mogelijkheid om dit allemaal te veranderen en zijn dromen te verwezenlijken. Hij krijgt de kans om zijn leven compleet om te gooien. Door een ongelooflijke gebeurtenis komt hij plots in een mysterieuze magische wereld terecht waar hij al zijn dromen kan waarmaken.

Het wordt een wild avontuur waar hij allemaal nieuwe vrienden ontmoet en waar hij de mogelijkheid krijgt om een held te worden. Maar daar moet hij wel eerst de grote vijand voor verslagen die deze pas ontdekte wereld bedreigt.

Slaagt Pieter erin om samen met zijn nieuwe vrienden de gevaarlijke vijand te verslagen en zo deze nieuwe mysterieuze wereld te redden? Zal Pieter eindelijk de held en muziklegende zijn waar hij al zo lang van droomt?

Dit alles en meer zie je, op kamp in Westouter waar deze wonderlijke reis zich afspeelt.

Tot dan...

Muzikale groeten van Pieter



Zeer belangrijke data en extra info

Valiezen binnenbrengen

Donderdag 15 juli: tussen 12 u en 13 u of tussen 19 u en 20 u.

Vandaag brengt iedereen zijn gerief naar het lokaal, zodat wij de valiezen een plaats in de container kunnen geven.

!! Zorg ervoor dat de valiezen gekenmerkt zijn met een lintje in de afdelingskleur: bengel = paars; speelclub = geel; rakwi = groen; tito = rood; keti = blauw; aspi = oranje

Vertrek van leiding & leden

Leiding: vrijdag 16 juli aan de chirolokalen om 8.00u.

Aspi's: vrijdag 16 juli aan de chirolokalen om 8.00u.

Keti's: maandag 19 juli aan de chirolokalen om 9.00u.

Tito's: maandag 19 juli aan de chirolokalen om 8.00u.

Rakwi's: maandag 19 juli aan het station in Lier om 9.15 u.

Speelclub: maandag 19 juli aan het station in Lier om 9.15 u.

Bengels: donderdag 22 juli aan het station in Lier om 9.15 u.

Zorg dat je op tijd in het station bent, want té laat = trein weg

Bezoekdag

Donderdag 29 juli vanaf 14u mogen de ouders de kampplaats komen bewonderen en hun lieve (b)engels weer in hun armen nemen. Samen breken we de tenten af die nog op het kampterrein staan. Je kan ook nog genieten van een hapje en een drankje.

Om 16u is het de grote slotformatie. Net omdat dit hét afsluitmoment is, willen we dat alle leden tot NA de slotformatie blijven, nadien mogen jullie huiswaarts keren (ongeveer rond 16.15u)

Kampgeld

Het kamp dit jaar kost 100 EUR, behalve voor de bengels zij betalen 75 EUR, omdat zij maar een weekje op kamp gaan. We vragen dit jaar 2 EUR meer per persoon omdat wij ecologische zeep & shampoo voor iedereen aankopen (dus respectievelijk 102 en 77 EUR) Gelieve dit bedrag te betalen **vóór 1 juli 2010** via een overschrijving (**733-0001623-04**) met als vermelding: *kampgeld naam van je kind(eren) + afdeling(en)*.

Medische zaken

Elk kind **moet** een medische fiche invullen, deze kan je downloaden op onze site www.chirobroechem.be (bivak -> medische fiche) en ingevuld teruggeven aan de leiding (**vóór 1 juni 2008**). Voeg er ook enkele kleefbriefjes bij van je ziekenfonds. Vergeet zeker je **SIS-KAART** niet, je **moet** deze afgeven op de dag dat je vertrekt aan je leiding, wij houden ze dan het hele kamp bij.

Waar moeten de briefjes naartoe?

**Waar moeten al de liefdesbrieven,
postpakketten en alle kaartjes naartoe?**



Geef het adres door aan al je vriendjes vriendinnetjes, oma's en opa's, tante's en nonkels, mama en papa zo krijg je heel veel briefjes 😊

Wel naar het volgende adres:

**Hoeve Heyman
t.a.v. AFDELING, naam lid
Boeschepestraat 8
8954 Heuvelland (Westouter)**



Noodtelefoon

BESTE MAMA, BESTE PAPA,

**JE KLEINE SPRUIT GAAT TIEN
HEERLIJKE DAGEN OP KAMP!**



**WIJ PROBEREN ONZE HOOG
TECHNOLOGISCHE VRIENDEN
EENS VER WEG VAN ONS TE
LATEN UITERAARD KAN HET
ZIJN DAT JE ONS NODIG HEBT.**

**DAAROM KAN JE OP DEZE PAGINA DE
NOODTELEFOONNUMMERS VINDEN.**

**GELIEVE DEZE NUMMERS DAN
OOK ENKEL EN ALLEEN MAAR
TE GEBRUIKEN IN HOOGSTE N
O O D ! (NIET OM JE KLEINE
SPRUIT ZOMAAR EVEN TE
HOREN)**



ALVAST BEDANKT MAMA EN PAPA

**HIER ZIJN DE GSM-NUMMERS VAN ONZE
HOOFDLEIDING:**



**REGI : 0476/31.87.58
STEPHANIE: 0484/78.45.19**



Wie gaat er mee?

Bengels:

Regi Jorens(Groepsleiding)
Lindelaan 24 bus 3
2520 Ranst
Joene Van Eester
Herentalsebaan 20
2520 Vremde
0479/93.32.74

Els Foets
Lievevrouwestraat 45 bus 6
2520 Ranst

Speelclub:

Lies Vissers
Vorstjensweg 2
2520 Broechem
0485/11.47.69

Lotte Huysmans
Ranstsesteenweg
2520 Broechem
0495/62.07.22

Rakwi's:

Stéphanie Van den Broeck
(groepsleiding)
David Tenierslaan 32
2500 Lier
0484/78.45.19

Vicki Nevejans
Melisselaan 10
2520 Broechem
0497/79.35.97

Tito's:

Dorien Michiels
Ranstsesteenweg 163
2520 Ranst
0494/92.62.62

Elise Van Oosten
Mollentstraat 14
2520 Broechem
0476/66.54.50

Keti's:

Jindra Van Dyck
Broddestraat 41
2520 Broechem
0497/65.66.56

Tessa Muls
Heidestraat 11B
2520 Emblem
0499/25.02.63

Aspi's:

Hans Simon
G. Peetersstraat 28
2520 Broechem
0485/30.74.04

Sander Guetens
Abelebaan 69
2520 Broechem
0484/96.08.49

Volwassen Begeleiding:

Bart en Els Slosse-Minaert
Nauwelaershoeve 3
2520 Broechem
0479/99.63.82

Ook dit jaar zal een heel team klaar staan om al onze culinaire wensen te vervullen. Daarom stellen wij met trots onze nieuwe kookploeg voor. Het zijn voor de meeste onder ons allemaal nieuwe en onbekende gezichten en daarom willen we ze graag even aan jullie voorstellen.



1+2) Als eerste willen we jullie graag Bart en Lieve Smits – Vanlommel voorstellen. Deze twee ouders zijn de mama en papa van bengeltje Marie en waren de laatste om ons team te vervolledigen.

3+4) Deze twee vrolijke gezichten zijn de mama en papa van Jonas van de tito's. Mogen we jullie met trots voorstellen aan Jos Kerckhofs en Heidi Smits. Heidi is bakker van beroep dus ik denk niet dat we ons zorgen moeten maken over de kooktalenten van dit duo.

5) Koen Vervoort is de papa van bengeltje Hanne en hij heeft gezegd dat we hem allemaal nonkel Koen mogen noemen. Dat maakt het makkelijker voor iedereen.

6) Tot slot nog de mama van Fien en Lore. Een speelclub- en bengelmama in één keer. Zij heeft dus ervaring genoeg om voor hongerige buikjes te koken.

Wat vergeten we niet mee te nemen

Mogen wij vragen om aan elk stuk bagage een lintje te hangen in de afdelingskleur zodat alles wat bij elkaar kan blijven. Dit wil zeggen: bengels=paars, speelclub=geel, rakwi=groen, tito=rood, keti=blauw, aspi=oranje.

UNIFORM

- Beige short/ rokje, rode T-shirt, blauwe trui/hemd (of onze eigen chirotrui) (aandoen bij vertrek)

KLEDIJ

- Voldoende kousen
- Voldoende ondergoed
- Zwemgerief (eventueel bandjes voor de kleinsten)
- Laarzen, sportieve schoenen, gemakkelijke schoenen
- Regenkledij
- Speelkleden voor warm en koud weer

SLAAPGERIEF

- Onderlaken
- Slaapzak/ lakens en dekens
- **Extra warm deken** want het kan koud zijn in de tent
- Pyjama
- Kussensloop en kussen
- Iedereen: Veldbed/ luchtmatras
- Knuffeldiertje
- Zaklamp (denk aan opgeladen batterijen !)

TOILETGERIEF

- **Wasbadje**
- Kam en borstel
- Handdoeken en washandjes
- Tandborstel, tandpasta, beker

EETGERIEF

- Plastiëken plat en diep bord
- **Plastiëken** beker
- Kleine lepel, grote lepel, mes, vork

- 4 keukenhanddoeken
(Vergeet niet ook het bestek te tekenen !!)

ALLERLEI

- **Sis-kaart** (afgeven aan de leiding bij het vertrek)
- Zakdoeken
- Schrijfgerief, briefpapier, omslagen, postzegels
- **Drinkbus**
- Aardappelmesje (niet voor de bengels en speelclub)
- Nagelschaartje
- **Zonnemelk**
- **Muggenzalf !!!**
- Beetje zakgeld (eventueel voor kaartjes)
- Veiligheidsspelden
- Eventueel identiteitskaart
- Kapstok om uniform aan te hangen
- **Een pet voor in de zon**
- **Rugzakje** (om mee op dagtocht te nemen) met een **brooddoos** in

Gelieve alle; DUIDELIJK te tekenen, zodat we verloren spullen bij de juiste eigenaar kunnen terugbrengen. Dit is vooral belangrijk bij het uniform, omdat iedereen hetzelfde heeft.

Nog enkele aandachtspuntjes:

- ➔ Omdat er dit jaar geen stromend water genoeg is om iedereen tegelijk zijn gezicht te laten wassen, vragen we u om dit jaar zeker een wasbadje mee te nemen.
- ➔ Vaak wordt het vergeten, maar toch belangrijk: een drinkbus.
- ➔ Zéker een deken meegeven voor in de tenten, want 's nachts kan het hard afkoelen.
- ➔ Voor de kleinsten kan het handig zijn alle kleren in zakjes per dag te sorteren, zodat zij elke dag zeker propere sokken en ondergoed aanhebben.

Wat laten we 10 dagen
thuis...

GS

M-C

OMPU

TER- SNOEP

JES – MAMA –

MP3 SPELER – ALC

OHOL – HONDJE – P

APA – H UISWERK

– PLAYS TATION

– FRISD RANK –

DRUGS – OMA

SIGARET TEN

OORBELL EN –

GEWERE N –

ARMBAN DE

N – KATA P

ULTEN – CHIPS – CHO

COLADE – OPA – GAMEBO

Y – RADIO – WAPENS – LOLLY

S – MESSEN – GOEDE KLEREN –

GLAS – KOEKJES – JUWELEN –


KANONNEN – KAT – KONIJ

N – XTC – SLECHT HU

MEUR

Hoe ziet een kampdag eruit?

- 06.30u Wekleiding staat op.
- 07.00u De rest van de leiding stopt met dromen.
- 07.30u De leden worden wakker gemaakt en gaan zich wassen.
- 08.00u Formatie in uniform.
- 08.15u Ontbijten en afwassen.
- 09.30u De voormiddagactiviteiten gaan van start in speekledij.
- 12.00u Middageten en afwassen.
- 13.00u Platte rust.
- 14.15u De namiddagactiviteiten gaan van start.
- 15.30u Vieruurtje om half 4.
- 17.45u Avondeten.
- 18.30u Eerst afwassen, daarna slotformatie.
- 19.00u Avondactiviteiten.
- 20.00u De bengels gaan naar dromenland.
- 20.30u De speelclub gaan hun bedje opzoeken.
- 21.00u Het zandmannetje komt voor de rakwi's.
- 21.30u De tito's gaan pitten.
- 22.00u De keti's kruipen onder de schapenwol.
- 22.30u De apsi's gaan maffen.
- 22.45u De LK gaat beginnen.
- 24.00u De leiding kan nu eindelijk ook gaan slapen.



Slapen in tenten...

Dit jaar gaan we op een volledig tentenkamp. Zowel onze oudste als onze jongste chirowietjes zullen dus in tenten slapen! Om dit waar tentfestijn te overleven, hebben we alvast enkele tips voor jullie:

- ☞ Voorzie best een **bed op hoogte** (liefst niet te groot in de breedte, zo past iedereen in de tent). Bij hevige regenval kan er toch wel eens water in de tent lopen en zo slaap je dan toch nog droog.
- ☞ Verder is een **extra deken** ook erg handig om de iets koudere nachten te overleven (je kan misschien ook een koude en een warme pyjama meenemen).
- ☞ **Extra batterijen** voor je **zaklamp** is geen overbodige luxe.
- ☞ Omdat we de tent zo proper mogelijk trachten te houden is een goed geordende koffer al een goed begin.
- ☞ Voorzie **botten** en genoeg warme **kousen**, zo heb je bij (aanhoudend) regenweer zeker geen koude voeten voor je in je (veld)bedje kruipt.
- ☞ **Teenslippers** zijn ideaal om in een tent rond te lopen.
- ☞ Om respect te tonen aan de natuur waar we 10 dagen van mogen genieten, willen we jullie vragen om **biologisch afbreekbare zeep en shampoo alsook biologisch afbreekbare tandpasta**. Omdat we gemerkt hebben dat er nog veel leden zijn die geen biologisch afbreekbare zeep en/of tandpasta meenemen. Ook om jullie mama of papa deze zoektocht te besparen, voorziet de leiding dit voor iedereen. We kunnen dan grotere verpakkingen kopen, zo besparen we afval en dragen we nog eens extra ons steentje bij tot het milieu. Hiervoor vragen we echter wel een **extra bijdrage van 2 euro** per persoon.



Heb je nog vragen in verband met een bivak in tenten? Aarzel dan niet de leiding te contacteren!

Wegbeschrijving naar de kampplaats

Rij in Massenhoven de autosnelweg op richting Antwerpen (E313).

Volg de ring van Antwerpen tot voorbij de Kennedytunnel.

Neem de E17 voorbij Gent tot iets voorbij Kortrijk.

Neem de afslag naar de E40, volg de borden A19 / Brugge / Ieper / Menen.

Neem afslag Moorsele en voeg in op de A19 richting Ieper/Menen.

Volg afslag 5-Ieper-Noord richting A19. Houd links aan bij de splitsing, volg de borden naar N38/Duinkerke/Dunkerque/Veurne/Diksmuide/Ieper en voeg in op de A19.

Sla linksaf bij de N38 Noorderring. Op 8km is er een rotonde, neem hier de 3^{de} afslag.

Neem de 6^{de} straat links de zevekotestraat. Daarna de 2^{de} rechts de heuvellandseweg.

Aan de volgende T splitsing volgt u links, de poperingestraat.

Daarna de 3^{de} straat rechts en dan bent u in de boeschepestraat.


Rij door naar nummer 8 en u vindt het Kamp van Chiro Broechem.

Beste Bengels,

Het is zover, het lang verwachte kamp sluipt dichter en dichter bij. Maar voor het zover is willen we nog wel enkele dingen meegeven met jullie. Zo is de leiding te weten gekomen dat er in Westouter een oude Egyptische farao geleefd heeft. En wat we allemaal weten is dat farao's in grote piramides worden begraven en dat ze ook veel schatten verstoppem in hun piramides. Dus wat gaan we zeker meenemen? Onze egyptische verkleedkieren zodat we strijdklaar zijn tegen de Westouterse woestijn. Verder nemen we onze lievelingsknuffel mee zodat we zeker goed slapen 's nachts. Verder hebben we een drinkenbus nodig en een brooddoos voor als we op dagtocht gaan. Wat je zeker ook niet mag vergeten is je zaklamp zodat we overal en altijd onze weg vinden. Vergeet ook zeker niet je goed humeur mee te nemen zodat we er een zotte acht dagen van kunnen maken. En voor we vertrekken doen we allemaal thuis nog even een zonnedansje zodat we ook het weer mee hebben zitten op kamp.

Wij hebben er in ieder geval al zin in en wij hopen jullie natuurlijk ook.

Egyptische zonnige groetje van jullie leiding, Joene, Els en Regi



Speelclub, aandacht!

Durven jullie het aan om mee terug te keren in de


oertijd

Toen de jagers nog op mammoeten jaagden?

Durven jullie je blote voeten te zetten in de grotten van de holbewoners?

Maar vooral... durven jullie eten zonder mes en vork?

Ja?



Laat dan alvast maar jullie haren verwilderen en Leer jagen, want van 19 tot 29 juli wachten de oermensen jullie op in Westouter!

Wat jullie zeker niet mogen vergeten:

- je enige echte oermens outfit
- kleren die heeeeeeeeel vuil mogen worden
 - een vuursteen (lees zaklamp)
 - een warm bizonvel voor koude nachten
 - strips of boeken voor tijdens de platte rust
 - een mini-dinosaurus (= knuffelbeer)



tot dan !

Lies en Lotte

We love the.... RAKWIEZ

Aloha
GROENE
snorkelbende,

het zit er
weer aan
te komen...

De leukste
periode van
het jaar...

Het thema dit
jaar is, zoals je al
kan raden:
DE SNORKELS

Dus, wat moeten jullie
meebrengen?

Een
volledige
groene
outfit

Liefst ook
groen haar
(indien
mogelijk)

een
zwembril

Water-
dichte
botten

Alles wat met
onderwater te
maken heeft is
ook welkom!

Wij kijken
er alvast
naar uit!

Tot op
kamp
snorkeltjes!

Vicki en Steph



WAT HEB JE NODIG VOOR 10 DAGEN HEERLIJK KAMP?



Tot Dan!

*Elise, aka The funny Moustache.
Dora, aka The mad Russian.*

Beste ketiez!!

Eindelijk is het zover , eindelijk is er een plaats in het rustoord ' Hoeve Heyman' voor jullie gekomen. Na lang wachten kunnen jullie eindelijk ten volle genieten op een rustgevende plaats van jullie laatste dagen/weken/maanden/jaren;...?

Maar eerst volgt er nog een uitdaging, aangezien jullie niet meer van de jongste zijn, wordt dit niet gemakkelijk!! We vertrekken op 19 juli met onze fiets naar jullie aards paradijs (2-daagse voor het kamp)! Hoe laat jullie er juist moeten zijn , zullen jullie verpleegsters op tijd en stond laten weten!

Neem voor de rest ,kleden mee die je nadien nooit meer terug zal willen aandoen, je beste bompa-outfit, een herinnering uit WOII , en je heupprothese indien dit nodig is en een foto van je kleinkinderen

Wij kijken er naar uit om jullie te mogen verwelkomen in ons rusthuis!

Hartelijke groeten van jullie persoonlijke verpleegsters :

Jindra en Tessa



Haai die Aspi's

Wederom gaan we er een prachtig kamp van maken na een prachtig jaar. En omdat het voor sommige hun laatste kamp als lid is en voor andere het eerste als aspirant gaan we er een extra spectaculair kamp van maken.

Maar omdat we er een heel spectaculair kamp van maken hebben we ook wel wat nodig. Wat hebben we zeker nodig dit kamp (het is een hele lijst)

- * stevige sandalen en stapschoenen
- * extra handdoeken en zwemkledij
- * makkelijke schoenen die vlot aan en uit kunnen
- * muggenzalf (en mss muggennet)
- * pen en papier
- * slechte kleren (uiteraard)
- * goed humeur
- * iets dat je onherkenbaar maakt (masker, bivakmuts, onherkenbaar veel schmink)
- * een gekke hoed
- * een wit T-shirt mee (zonder opschriften, just a plain white T)
- * oorstopjes (iemand van de leiding durft al eens snurken)

We beginnen dit kamp met een 2-daagse en daar hebben we nog extra dingen voor nodig (niet in de container steken dus maar mee nemen als je vertrekt)

- * een klein beetje zakgeld (+/- 25 euro)
- * matje
- * een gamel en bestek
- * slaapzak
- * regenkledij
- * drinkenbus
- * een licht rugzakje met lunch pakket

We gaan deze 2-daagse met de fiets doen en het is heel belangrijk dat je buiten een licht rugzakje alles aan de fiets hangt. Dus in fietszakken of op het bagagerek. Anders is dit heel slecht voor de rug. En het is een heel eind fietsen

Breng dit mee en wij beloven je een onvergetelijk kamp.

Sander en Hans

Om al in de stemming te komen . . .



Bivaklied

Leven op het ritme van de wind en van de zon,
zingen op de melodie van bos en beek en bron.
Slapen met 't getrommel van de regen op het dak,
ontwaken met de morgendauw: we zijn weer op
bivak.

Ieder die ons ziet, kijkt raar,
wat niet kon, dat wordt hier waar.
Vreemd wordt vriend en klein is groot;
in onze ploeg valt geeneen uit de boot.

Trek er mee op uit, breek grenzen open;
samenspel wordt teken om te hopen.
Vlieg erin, doe mee, en blijf niet staan;
een nieuwe wereld roept om door te gaan.

Ik blijf in chiro geloven

Ik blijf in Chiro geloven
en ik stuur een ballon naar boven,
want 't is het teken, 't is het verhaal
van kind'ren dat ik je zing:
de Chiro, een uitdaging.

Ochtendvlaggegroet

Wij hijsen bij het gloren van de morgen
ons vlagge als een biddend lied
want heilig is 't geschenk van elke morgen
dat God ons weer t'aanvaarden biedt

Draag door weer en wind ons vlagge
't teken van de heldentijd
laat ze waaien, laat ze werven
allen voor de grote strijd
laat ze waaien, laat ze werven
allen voor de grote strijd

Avondvlaggegroet

Daal nu bij het zinken, van deze dag,
Daal in ons gemoed, gij trouwe vlag,
Gij zijt zegen, troost en lach,
Daal in d'avondzon, oh vlag,
Heer wij bergen in ons hart Uw vlag,
Zegen al'in onze trouwe wacht.
Goedenavond vlag en dag,
Christus Koning goede nacht.
Goedenavond vlag en dag,
Christus Koning goede nacht.

